



Istituto Statale d'Istruzione Superiore "Pitagora"

P.zza Livorno, 2 – 75023 MONTALBANO JONICO (MT)
Tel. sede Montalbano 0835/691582 - Tel sede Nova Siri 0835/536250
E-mail: mtis00100a@istruzione.it – PEC: mtis00100a@pec.istruzione.it
Sito Web: www.isispitagoramontalbano.edu.it
Codice Mecc. MTIS00100A - Codice Fiscale 81001850775 – Cod. Univ. Uff. UFM8LI

Circolare n. 12

I.S.I.S. - "PITAGORA" - MONTALBANO JONICO
Prot. 0007827 del 23/09/2021
(Uscita)

**Ai Docenti
Agli Alunni
Ai Genitori
AI DSGA
ISIS Pitagora
MONTALBANO JONICO**

OGGETTO: Giustifica online tramite registro elettronico "Didup Famiglia"

Si informano le Famiglie, i Docenti e gli Studenti che a partire dal corrente A.S. 2021/22, assenze e ritardi, potranno essere giustificate **online** mediante l'accesso al Registro Elettronico (Portale Famiglia).

Si ricorda inoltre che l'utilizzo improprio delle funzioni "giustificazioni on-line" da parte di soggetti non autorizzati, diversi dai genitori dell'alunno, oltre a costituire violazione delle norme sulla privacy, può configurare il reato di frode contro l'amministrazione.

I Genitori sono tenuti alla responsabile vigilanza sulla presenza dei propri figli a scuola negli orari previsti, attraverso l'utilizzo e la corretta gestione di questo servizio.

I genitori degli alunni delle prime classi, potranno accedere alle funzioni del registro **"DidUP Famiglia"** registrandosi direttamente tramite SPID.

Le credenziali d'accesso, vanno custodite con la massima cura dai genitori o da chi esercita la potestà genitoriale.

Pertanto, sarà cura dei medesimi soggetti vigilare affinché non vi siano accessi illeciti all'Area riservata alle famiglie.

Si allegano alla presente le istruzioni per la giustifica.

Il Dirigente Scolastico
Prof.ssa Cristalla MEZZAPESA
Firma autografa omessa ai sensi dell'art.3 del D.L.gs n.39/1993

ISTRUZIONI PER GIUSTIFICARE TRAMITE IL REGISTRO ELETTRONICO ARGO SCUOLANEXT

Per accedere al servizio tramite Argo versione web le famiglie dovranno collegarsi al modulo famiglia utilizzando il portale argo famiglia: <http://www.argofamiglia.it> e cliccando su “**Entra nella tua area riservata**” oppure digitando l’apposito indirizzo web che è stato comunicato dalla scuola, insieme alla password d’accesso temporanea oppure cliccando sull’icona presente sul sito del nostro Istituto.



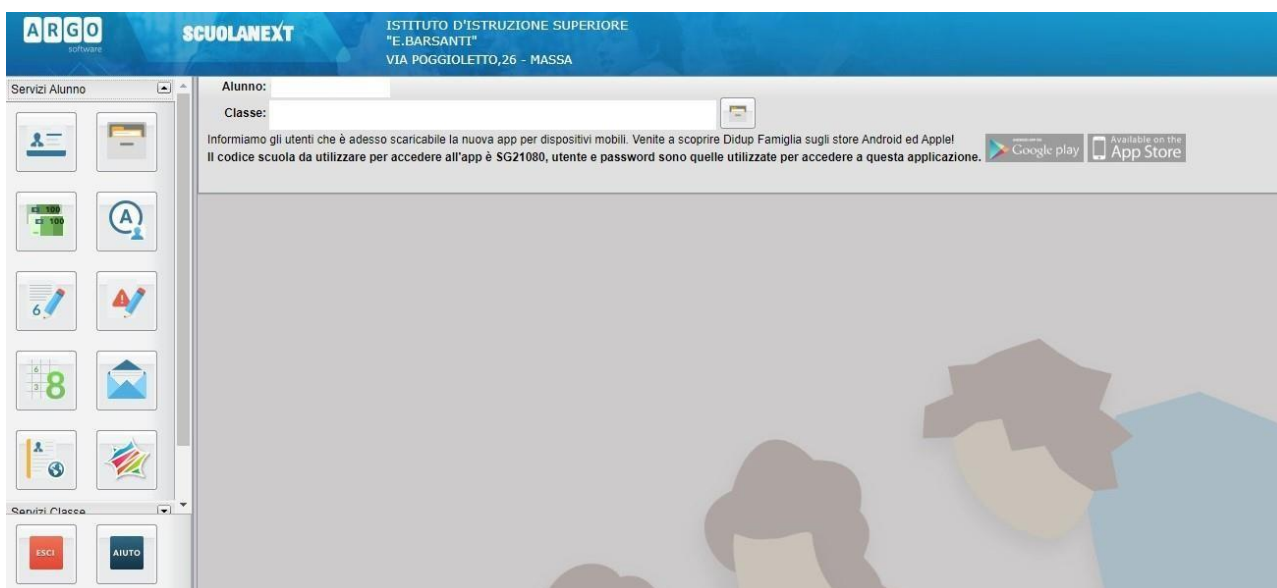
Nella finestra “Area riservata alle famiglie” si dovrà inserire il codice della scuola, **sg20843**, l’utente e la password comunicati dalla scuola e cliccare su entra.


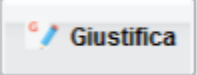
Screenshot dell'interfaccia web dell'area riservata alle famiglie. A sinistra c'è il logo SCUOLANEXT e un link "HAI BISOGNO DI AIUTO? Entra nel Portale Famiglia". A destra, in un riquadro blu, c'è il titolo "Area riservata alle famiglie", un benvenuto, e campi di input per "Codice Scuola", "Utente" e "Password". Sotto ci sono un link "Password dimenticata?", il logo ARGO software e due pulsanti "Guida" e "Entra".

Al primo accesso verrà chiesto di inserire una nuova password ed una mail di recupero.

IMPORTANTE: conservare scrupolosamente il nome-utente e la password per i successivi accessi.











Una volta rientrati con le credenziali definitive, l’utente potrà accedere ai servizi disponibili, i quali vengono riportati in un apposito pannello nella parte sinistra dello schermo.




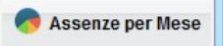

Cliccando sul pulsante  si visualizzano le assenze e i ritardi giornalieri dell'alunno. In modalità **accesso genitore**, è possibile anche giustificare l'assenza cliccando sul pulsante 

La giustificazione, è altresì consentita, agli alunni maggiorenni.

Modulo Famiglie

Assenze Giornaliere		
Assenze	Uscite	Ritardi
	01/10/2014 	
	03/10/2014 	
		22/10/2014 
		23/10/2014 
24/10/2014 		
03/11/2014 		
07/11/2014 		
10/11/2014 		
11/11/2014 		
	12/11/2014	
	13/11/2014 	

Totale Assenze: 12
 Totale Uscite: 4
 Totale Ritardi: 2

 Giustifica
  Assenze per Mese
  Assenze per giorno

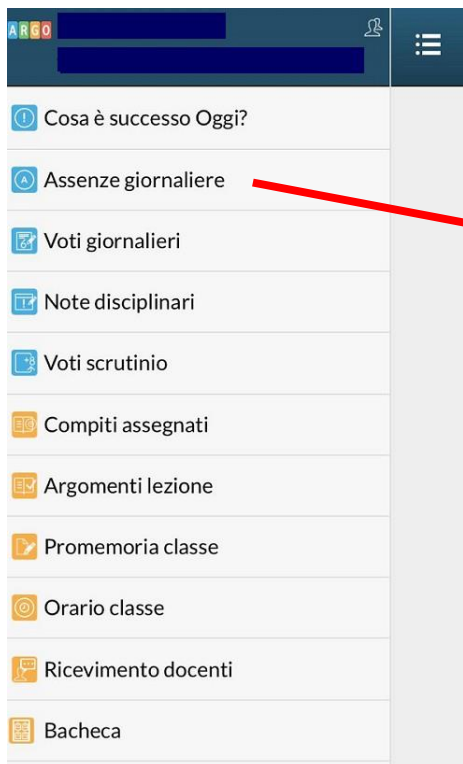
È possibile giustificare le assenze anche cumulativamente selezionando una o più istanze (devono essere dello stesso tipo, es. tutte assenze o tutti ritardi o permessi). È inoltre possibile addurre una motivazione discorsiva alla giustificazione.

Giustifica Assenze			
Giustifica	Data Assenza	Evento	Descrizione Assenza
<input type="checkbox"/>	03/09/2014	Assenza	
<input type="checkbox"/>	04/09/2014	Assenza	
<input type="checkbox"/>	05/09/2014	Assenza	
<input type="checkbox"/>	09/09/2014	Ingresso in Ritardo	
<input type="checkbox"/>	26/09/2014	Assenza	Uscita autorizzata
<input type="checkbox"/>	29/09/2014	Ingresso in Ritardo	Ingresso in 2ª ora
<input type="checkbox"/>	06/10/2014	Uscita anticipata	
<input type="checkbox"/>	09/10/2014	Uscita anticipata	
<input checked="" type="checkbox"/>	13/10/2014	Assenza	

Motivo

ISTRUZIONI PER GIUSTIFICARE TRAMITE APP DIDUP FAMIGLIA, PER I DISPOSITIVI MOBILI SIA ANDROID CHE APPLE

Una volta scaricata l'**APP DIDUP FAMIGLIA** (disponibile su App Store e Play Store) aprire e loggarsi con le proprie credenziali (il codice della scuola è sempre sg21080, l'utente e la password sono quelle usate per accedere ad Argo Famiglia).



Cliccando su **“Assenze giornaliere”** si apre l’elenco delle assenze, ritardi e uscite. Sulla destra in alto compare il pulsante **“Giustifica”**. Cliccare e seguire le istruzioni.